



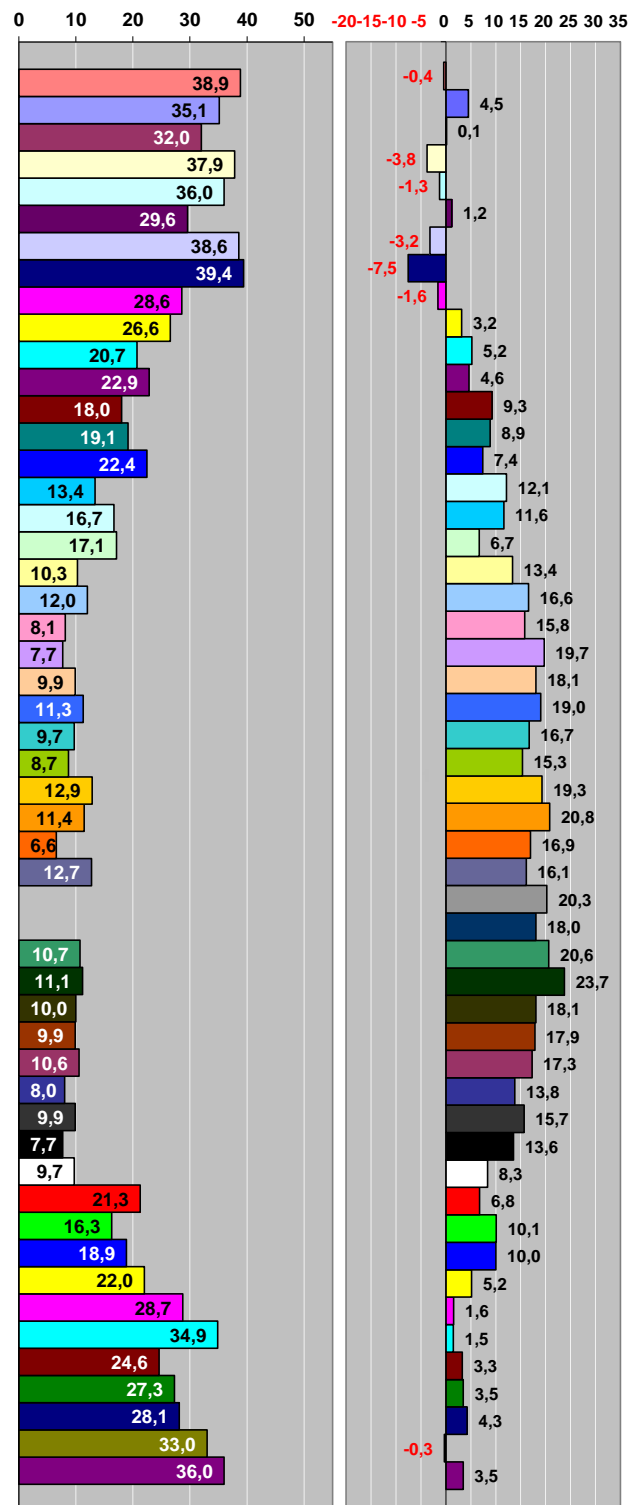


Spotřeba energie od 2.1.2011 do 1.1.2012												
Provozní teploty - odchylky od standardu jsou vyznačeny barevně		Standard  22  20		Komfort  23  22		21-41 týden topení vypnuto						
číslo týdne	datum odečtu	počet dnů	stav elektroměru		spotřeba [kWh]				teplota [°C]			
			NT	VT	NT	VT	za období	denní průměr	teplota [°C]	den	noc	24 hod
0	2.1.2011		692	10 563								
1	9.1.2011	7	703	10 824	11	261	272	38,9	21	0,6	-1,4	-0,4
2	16.1.2011	7	713	11 060	10	236	246	35,1	22	4,8	4,3	4,5
3	23.1.2011	7	722	11 275	9	215	224	32,0	22	0,5	-0,2	0,1
4	30.1.2011	7	732	11 530	10	255	265	37,9	22	-2,9	-4,6	-3,8
5	6.2.2011	7	742	11 772	10	242	252	36,0	22	-0,3	-2,3	-1,3
6	13.2.2011	7	752	11 969	10	197	207	29,6	22	1,9	0,5	1,2
7	20.2.2011	7	764	12 227	12	258	270	38,6	22	-3,0	-3,4	-3,2
8	27.2.2011	7	774	12 493	10	266	276	39,4	22	-6,1	-9,0	-7,5
9	6.3.2011	7	783	12 684	9	191	200	28,6	22	0,2	-3,4	-1,6
10	13.3.2011	7	792	12 861	9	177	186	26,6	22	5,9	0,4	3,2
11	20.3.2011	7	802	12 996	10	135	145	20,7	22	5,6	4,9	5,2
12	27.3.2011	7	812	13 146	10	150	160	22,9	22	6,3	2,9	4,6
13	3.4.2011	7	823	13 261	11	115	126	18,0	22	13,1	5,4	9,3
14	10.4.2011	7	833	13 385	10	124	134	19,1	22	10,6	7,2	8,9
15	17.4.2011	7	840	13 535	7	150	157	22,4	22	10,4	4,4	7,4
16	25.4.2011	8	852	13 630	12	95	107	13,4	22	16,5	7,8	12,1
17	1.5.2011	6	861	13 721	9	91	100	16,7	22	14,9	8,4	11,6
18	8.5.2011	7	869	13 833	8	112	120	17,1	22	9,3	4,0	6,7
19	15.5.2011	7	877	13 897	8	64	72	10,3	22	16,2	10,5	13,4
20	22.5.2011	7	887	13 971	10	74	84	12,0	22	21,6	11,6	16,6
21	29.5.2011	7	894	14 021	7	50	57	8,1	Vyp	19,9	11,8	15,8
22	5.6.2011	7	901	14 068	7	47	54	7,7	Vyp	24,6	14,8	19,7
23	12.6.2011	7	910	14 128	9	60	69	9,9	Vyp	21,1	15,0	18,1
24	19.6.2011	7	919	14 198	9	70	79	11,3	Vyp	22,9	15,2	19,0
25	26.6.2011	7	927	14 258	8	60	68	9,7	Vyp	19,7	13,7	16,7
26	3.7.2011	7	936	14 310	9	52	61	8,7	Vyp	17,9	12,8	15,3
27	10.7.2011	7	949	14 387	13	77	90	12,9	Vyp	23,4	15,1	19,3
28	17.7.2011	7	958	14 458	9	71	80	11,4	Vyp	25,5	16,1	20,8
29	24.7.2011	7	964	14 498	6	40	46	6,6	Vyp	19,0	14,9	16,9
30	31.7.2011	7	976	14 575	12	77	89	12,7	Vyp	18,2	14,0	16,1
31	7.8.2011	Dovolená - bez odběru el., odečty neprováděny							Vyp	24,9	15,6	20,3
32	14.8.2011	Dovolená - bez odběru el., odečty neprováděny							Vyp	22,0	14,0	18,0
33	21.8.2011	21	1 001	14 775	25	200	225	10,7	Vyp	25,6	15,6	20,6
34	28.8.2011	7	1 011	14 843	10	68	78	11,1	Vyp	29,1	18,4	23,7
35	4.9.2011	7	1 021	14 903	10	60	70	10,0	Vyp	24,3	11,8	18,1
36	11.9.2011	7	1 030	14 963	9	60	69	9,9	Vyp	22,0	13,7	17,9
37	18.9.2011	7	1 038	15 029	8	66	74	10,6	Vyp	22,1	12,4	17,3
38	25.9.2011	7	1 044	15 079	6	50	56	8,0	Vyp	17,1	10,5	13,8
39	2.10.2011	7	1 053	15 139	9	60	69	9,9	Vyp	20,8	10,6	15,7
40	9.10.2011	7	1 061	15 185	8	46	54	7,7	Vyp	16,3	10,9	13,6
41	16.10.2011	7	1 069	15 245	8	60	68	9,7	Vyp	11,3	5,4	8,3
42	23.10.2011	7	1 077	15 386	8	141	149	21,3	22	10,9	2,7	6,8
43	30.10.2011	7	1 083	15 494	6	108	114	16,3	22	12,9	7,4	10,1
44	6.11.2011	7	1 092	15 617	9	123	132	18,9	22	14,6	5,4	10,0
45	13.11.2011	7	1 101	15 762	9	145	154	22,0	22	8,7	1,6	5,2
46	20.11.2011	7	1 114	15 950	13	188	201	28,7	22	4,2	-1,0	1,6
47	27.11.2011	7	1 125	16 183	11	233	244	34,9	22	2,7	0,4	1,5
48	4.12.2011	7	1 136	16 344	11	161	172	24,6	22	5,1	1,5	3,3
49	11.12.2011	7	1 149	16 522	13	178	191	27,3	22	4,6	2,3	3,5
50	18.12.2011	7	1 161	16 707	12	185	197	28,1	23	5,8	2,7	4,3
51	25.12.2011	7	1 176	16 923	15	216	231	33,0	22	1,1	-1,8	-0,3
52	1.1.2012	7	1 195	17 156	19	233	252	36,0	22	4,1	2,8	3,5

Celková spotřeba energie v období od 13.12.2009 do 2.1.2011

Spotřeba energie [kWh]	Počet dnů	VT	NT	Celkem	Denní průměr
	364	503	6 593	7 096	19,49 kWh/den

Průměrná denní spotřeba energie v kalendářním týdnu [kWh/den]



Průměrná denní teplota v kalendářním týdnu [°C/den]

