


INŠTALAČNÁ A UŽÍVATEĽSKÁ PRÍRUČKA

Sálavé panely Ecosun K+ 100, 200, 270, 330, 400 W

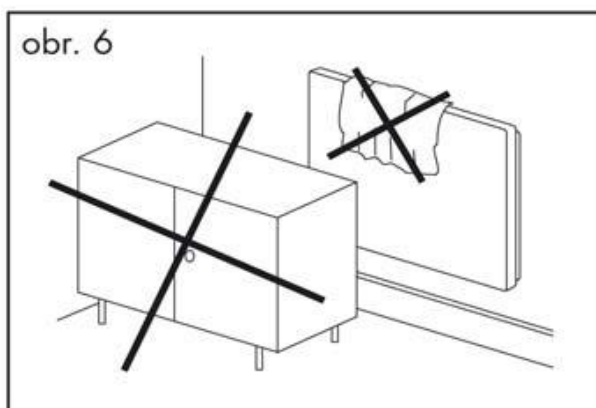


Dôležité upozornenia

VÝSTRAHA: Aby sa zabránilo prehriatiu, nezakrývajte panel.

- Inštalácia, elektrické pripojenie a prvé uvedenie do prevádzky môže robiť pracovník s kvalifikáciou.
- Teplota prostredia (teplota okolitého vzduchu) v ktorom je sálavý panel umiestnený nesmie presiahnuť 40°C
- Napájací prívod musí byť opatrený zariadením pre odpojenie od siete, u ktorého sa vzdialenosť rozpojených kontaktov rovná najmenej 3,5 mm u všetkých póloch. Vždy použijete prúdový chránič s vybavovacím prúdom $I_{\Delta n}=30\text{mA}$.
- Ak je prívod tohto spotrebiča poškodený, musí byť nahradený výrobcom alebo servisným technikom.
- Typové číslo výrobku vyjadruje príkon (ECOSUN 330 K+ = 330 W).
- Pri manipulácii s panelom odporúčame používať rukavice aby nedošlo k znečisteniu sálavej čelnej plochy panelu.
- Čistenie je možné vykonávať vodou so saponátom s použitím jemnej kefky.
- Tento spotrebič nie je určený pre používanie osobami (vrátane detí), ktorým fyzická, zmyslová alebo mentálna neschopnosť, či nedostatok skúseností a znalostí zabraňuje v bezpečnom používaní spotrebiča, pokiaľ na nich nebude dohliadané alebo pokiaľ neboli preškolení ohľadne použitia spotrebiča osobou zodpovednou za ich bezpečnosť. Na deti by sa malo dohliadať aby sa zaistilo, že sa nebudú so spotrebičom hrať.
- Deťom mladším ako 3 roky by mal byť obmedzený prístup k spotrebiču, ak nie sú trvalo pod dozorom.
- Deti vo veku od 3 rokov do 8 rokov musia tento spotrebič zapínať/vypínať iba za predpokladania, že bol nainštalovaný o svojej normálnej prevádzkovej polohe, a ak sú pod dozorom alebo boli poučené o používaní spotrebiča bezpečným spôsobom a rozumejú prípadnému nebezpečenstvu. Deti vo veku od 3 do 8 rokov nemôžu zasúvať vidlicu do zásuvky, regulovať a čistiť spotrebič alebo vykonávať údržbu užívateľom.

UPOZORNENIE – Niektoré časti tohto výrobku sa môžu stať veľmi horúcimi a spôsobiť popáleniny. Zvláštna pozornosť musí byť venovaná prítomnosti detí a hendikepovaných ľudí.



Použitie

- Temperovanie kostolných lavíc, kancelárskych stolov, predajných boxov
- Panely je možné montovať na horľavé materiály.

Zapojenie

- Napájanie: 230V/50Hz.
- Trieda ochrany I.
- IP 44
- Panel je opatrený tepelnou poistkou.

Inštalácia

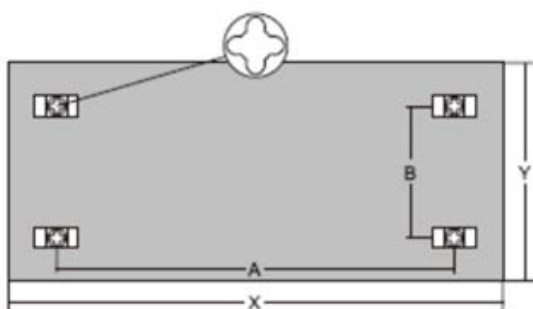
- Panely sú určené pre zvislú montáž, v prípade vodorovnej montáži na strop miestnosti, zavesíte panely na montážny rám (nie je súčasťou balenia), retiazky alebo lanka.
- Odstupová vzdialenosť čelnej steny a bočných stien panelov od horľavých predmetov je 10 cm.

Postup – vertikálna montáž:

- Označte miesta otvorov podľa tabuľky, vyvrtajte otvory, vsuňte hmoždinky a zaskrutkujte skrutku, tak aby nebola úplne zaskrutkovaná a vyčnievala asi 5 mm.
- Vždy panel upevníte len za horné dva zámky, spodné dva zámky sú obrátené a slúžia k opačnému zaveseniu panelu.
- Pripojte prívodný vodič na pevný elektrický rozvod v súlade s farebným označením žíl.
- Panel nasuňte na horné dva zámky.

Postup – vodorovná montáž

- Priložte montážny rám na miesto, kde má byť panel umiestnený, vyznačte ceruzkou otvory podľa otvoru na ráme
- Vyvrtajte otvory, vsuňte hmoždinky a priskrutkujte skrutkami montážny rám
- Pripojte prívodný vodič na pevný elektrický rozvod v súlade s farebným označením žíl.
- Panel zasuňte do montážneho rámu.



Panel	X (mm)	Y (mm)	A (mm)	B (mm)	Hrúbka(mm)
100K+	500	320	305	190	30
200K+	750	320	555	190	30
270K+	1000	320	805	190	30
330K+	1250	320	1055	190	30
400K+	1500	320	1305	190	30

Montážny rám



Ecosun	A (mm)	B (mm)
100 K+	305	110
200 K+	555	110
270 K+	805	110
330 K+	1055	110
400 K+	1305	110

Záruka

Na tento výrobok sa poskytuje záruka 24 mesiacov, ktorá sa vzťahuje na chyby materiálu a spracovanie. Úplné znenie reklamačného poriadku je k dispozícii u dodávateľa alebo na stránkach www.fenix.sk. Záruka neplatí v prípade, že závady boli spôsobené neodborným zásahom, nedbalosťou, nesprávnym použitím, poprípade závadou spôsobenou dopravou alebo nevhodným skladovaním panelu. Výrobca nezodpovedá za nepriame škody spôsobené použitím tohto panelu.

Typ výrobku..... Dátum.....

Pečiatka a podpis.....

Výrobné číslo (štítok na zadnej strane panelu).....



Fenix Slovensko s.r.o., Iľiašská cesta 86, 974 05 Banská Bystrica* tel. č. +421 48 414 32 53 *
fax. +421 48 414 18 52 * e-mail: fenix@fenix.sk * www.fenix.sk